



# Guide utilisateur intérimaire ARMADO

1

Gestion  
d'un compte

2

Gestion  
d'un contrat

3

Foire  
Aux questions

4

Application  
Mobile

# SOMMAIRE

1

Gestion  
compte

# Gérer son compte

# Comment l'utilisateur crée son compte Armado ?



Vous recevrez un e-mail de la part de votre agence EXOS dans lequel se trouvera un lien pour créer votre espace utilisateur.

The screenshot shows the "Activer votre compte" form. It has the Armado logo at the top. The title is "Activer votre compte". There are two input fields: "Mot de passe" and "Confirmer le mot de passe", both with lock icons. Below the fields, it says "Le mot de passe doit contenir :". There are five requirements listed with warning icons: "Au moins 1 minuscule", "Au moins 1 majuscule", "Au moins 1 chiffre", "Au moins 1 caractère spécial parmi ceux-ci : !@#\$%^&\*-", and "Entre 6 et 16 caractères". At the bottom right is a blue button labeled "Activer mon compte".

Vous devrez spécifier un mot de passe  
*(Le mot de passe doit faire entre 6 et 16 caractères, contenir au moins une majuscule, une minuscule, un chiffre et un caractère spécial (!@#\$%^&\*)).*  
Par défaut, votre login sera son adresse e-mail  
Si vous avez déjà un compte Armado, vous recevrez un e-mail informatif vous signalant que votre compte a été mis à jour avec votre agence.

## Comment se connecter à Armado ?



The screenshot shows the Armado login interface. At the top is the Armado logo. Below it is a white box with the title "Se connecter". Inside this box are two input fields: "Email" with an envelope icon and "Mot de passe" with a lock icon. A blue "Se connecter" button is positioned to the right of the password field. Below the input fields is a link that says "J'ai oublié mon mot de passe". A blue arrow points from the text on the right to the "Email" input field.

Se rendre sur le portail  
<https://www.myarmado.fr/>

Renseigner l'e-mail du compte et saisir le mot de passe.

Puis cliquer sur Se connecter.

# Récupération du mot de passe en cas d'oubli

1 Vous devrez cliquer sur « Mot de passe oublié ? »



2 Puis, vous renseignerez l'adresse e-mail du compte afin de recevoir un e-mail de réinitialisation du mot de passe.

3 Vous cliquerez sur « Réinitialiser Votre Mot de Passe » pour en saisir un nouveau.



2

Gestion  
d'un contrat

# Gestion contrats

# Comment imprimer et visualiser un contrat ?

Vous pourrez imprimer et télécharger les documents grâce aux boutons destinés aux traitements en multi sélection ou aux boutons accessibles sur chaque ligne.

Agence	N° de contrat	Intérimaire	Client	Date dépôt	Statut			
Paris 01	<a href="#">Contrat N° 188786_0</a> du mar. 9 oct. 2018 au sam. 20 oct. 2018	ALEXIA TELLIER TECHNICIEN WEB H/F	PLDIFFUSION	14/10/2018 16:17	Non signé Hors délai	✓	📄	🔍
Paris 01	<a href="#">Contrat N° 188785_0</a> du mar. 9 oct. 2018 au mer. 10 oct. 2018	ALEXIA TELLIER TECHNICIEN WEB H/F	PLDIFFUSION	10/10/2018 10:08	Non signé Hors délai	✓	📄	🔍
Paris 01	<a href="#">Contrat N° 188784_0</a> du lun. 8 oct. 2018 au mer. 10 oct. 2018	ALEXIA TELLIER TECHNICIEN WEB H/F	PLDIFFUSION	10/10/2018 08:52	Signé	✓	📄	✓
Paris 01	<a href="#">Contrat N° 188783_0</a> du lun. 8 oct. 2018 au mer. 10 oct. 2018	ALEXIA TELLIER TECHNICIEN WEB H/F	PLDIFFUSION	08/10/2018 09:37	Signé	✓	📄	✓
Paris 01	<a href="#">Contrat N° 188780_0</a> du jeu. 20 sept. 2018 au lun. 15 oct. 2018	Adam CLAVEL TECHNICIEN WEB H/F	PLDIFFUSION	20/09/2018 16:01	Signé	✓	📄	✓
Paris 01	<a href="#">Contrat N° 188623_1</a> du lun. 17 sept. 2018 au dim. 30 sept. 2018	ALAN DROUARD TECHNICIEN WEB H/F	PLDIFFUSION	19/09/2018 17:43	Signé	✓	📄	✓

En cliquant sur le lien bleu dans la colonne « N° de contrat », vous aurez accès aux détails relatifs au contrat.



# Comment annoter ou poser une question sur un contrat ?

Le détail d'un contrat se compose des éléments du contrat, d'un statut (En attente de signature / Signé).

La barre temporelle qui décompte le temps restant pour la signature à partir de la date de début de contrat.

Dans le détail d'un contrat ou d'un autre type de document, vous aurez la possibilité d'annoter ou de poser une question à votre agence EXOS.

La notification des messages  sera visible sur la page principale.

Détail du contrat 188787\_0

Contrat de mise à disposition

	<b>Référence Armado</b>	2018CCARM638
	<b>Agence</b>	Agence Intérim
	<b>Client</b>	PLDIFFUSION

<b>Type de contrat</b>	Initial	<b>Avenant</b>	0
<b>N° de contrat</b>	188787	<b>Date de fin</b>	Sam. 20 oct. 2018
<b>Date de début</b>	Jeu. 18 oct. 2018	<b>Souplesse maximale</b>	mar. 23 oct. 2018
<b>Souplesse minimale</b>	jeu. 18 oct. 2018	<b>Période d'essai</b>	2 jours
<b>Durée hebdomadaire</b>	35 heures	<b>Cas recours</b>	Remplacement d'un salarié en cas d'absence ou de suspension de son contrat de travail
<b>Taux horaire</b>	10,00 €		
<b>Justificatif</b>	Remplacement de : Qualif : Pour :		
<b>Type de recours</b>	Terme précis		
<b>Lieu de mission</b>	91 route de Bâle 68000 COLMAR		

**Description du poste** a

**Informations pratiques** -

**Horaires** De 12h00 à h

Visualiser Télécharger

**LE CONTRAT N'EST PAS SIGNÉ**  
**27 heures restantes**  
 42% du délai est écoulé

Historique -

↓ Déposé le 19/10/2018 à 8:22:16


Annotation -

Messages -

Composer un message ...

Enregistrer Envoyer

Client Intérimaire





 PLDIFFUSION

# Comment signer un contrat ?

Vous pourrez signer vos contrats grâce aux boutons destinés aux traitements en multi-sélection ou grâce aux boutons accessibles sur chaque ligne (clic sur le stylo).

1 contrat

Rechercher... Q Etat Statut Date de début Date de fin

<input checked="" type="checkbox"/>	Agence d'emploi	N° de contrat	Entreprise utilisatrice	Date dépôt	Statut			
<input checked="" type="checkbox"/>	 Paris 01	Contrat N° 188788_0 du jeu. 18 oct. 2018 au jeu. 25 oct. 2018	PLDIFFUSION Intervenant - formateur	19/10/2018 11:34	Non signé 20 h			

Visualiser Télécharger Signer

Un numéro de portable est demandé à la 1<sup>ère</sup> signature afin de vous assurer une sécurité complète.

Un code sera envoyé par SMS immédiatement afin de pouvoir valider la signature.

Numéro de téléphone


Lors de la signature, un code de confirmation vous sera envoyé par SMS.

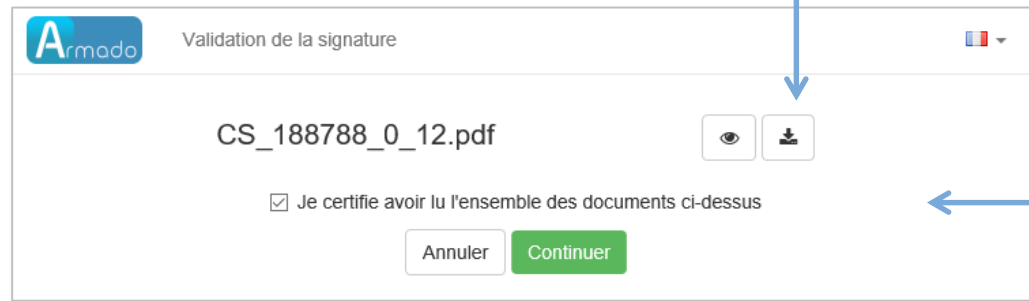
**Veillez renseigner un numéro de téléphone**

FR +33

Valider

## Comment signer un contrat ? (suite)

Armado ouvre une page afin de valider la signature via notre tiers signataire   
En cliquant sur les boutons, vous pourrez visualiser ou télécharger le document.

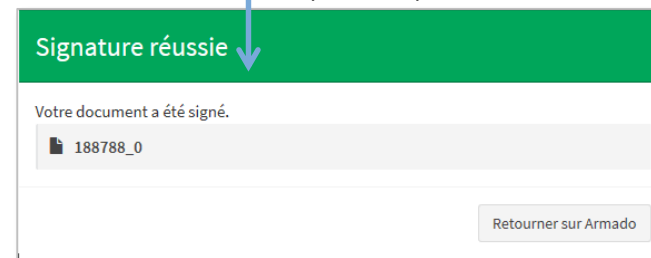


Il est nécessaire de cocher « Je certifie avoir lu l'ensemble des documents ci-dessus » avant de cliquer sur « Continuer ».



Sur la seconde page, vous renseignerez le code reçu précédemment par SMS puis vous cliquerez sur « Lancer la signature ».

Un message de confirmation apparait et permet de revenir sur l'écran principal d'Armado.



3

Foire  
Aux questions

# Foire aux questions

## Foire aux questions

### Pourquoi vous ne recevez pas un e-mail après avoir fait Mot de passe oublié ?

- Vous n'avez pas encore activé votre compte, de ce fait aucun e-mail ne vous sera envoyé. Veuillez reprendre le mail d'invitation Armado et cliquez sur le lien pour créer votre compte. Si vous n'avez plus cet e-mail, veuillez vous rapprocher de votre agence EXOS.
- Vous n'êtes pas allé au bout de la procédure Mot de passe oublié.
- Vous n'avez pas saisi l'adresse mail avec laquelle vous avez créé votre compte Armado.

### Pourquoi le sms de validation de signature est envoyé sur votre ancien numéro ?

- Vous n'avez pas changé cette information sur Armado, veuillez cliquer sur votre nom en haut à droite puis dans Mon profil vous mettrez à jour vos informations.

### Comment faire si je change d'adresse e-mail ?

- Il suffit de contacter votre agence EXOS afin qu'ils mettent à jour votre compte. Vous recevrez un e-mail sur votre nouvelle adresse pour créer le nouvel espace Armado où vous retrouverez tout votre historique.

### Qui contacter en cas de problèmes sur le site Armado ?

- Vous contacterez votre agence EXOS.

4

Application  
Mobile

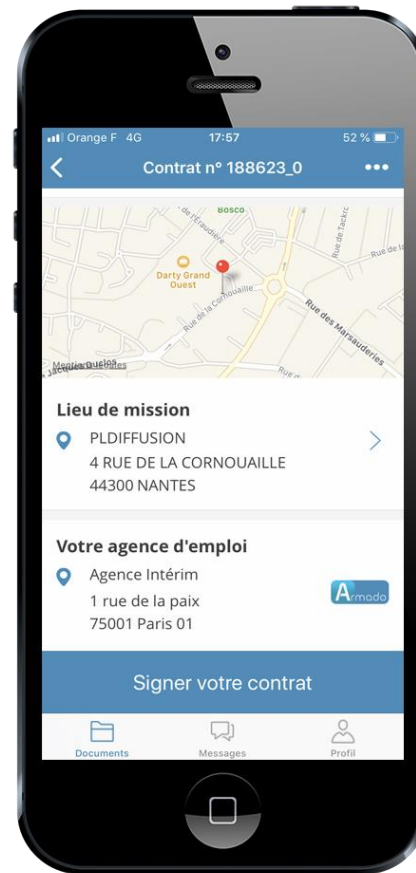
# Application mobile

# Application mobile

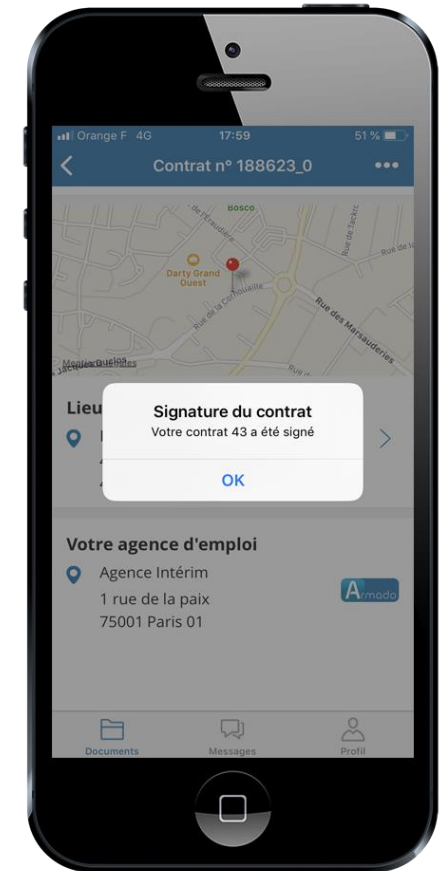
Tout Armado dans votre poche !



Vous pourrez avoir votre itinéraire jusqu'au lieu de votre mission.



Vous pourrez signer facilement dans l'application.



Recherchez "Armado" sur l'App Store (iOS) ou sur Google Play (Android) pour la télécharger.



Siège social :  
164, rue de Vaugirard, 75015 PARIS  
Tél : 01 40 19 72 75  
[www.exos-recrutement.com](http://www.exos-recrutement.com)